



Your connection to the world

BeeTel 900REP

Bedienungsanleitung



Reichweite bis zu
24 km
ULTRA RANGE

ULTRA RANGE

Willkommen bei DeTeWe

Das BeeTel 900REP ist ein Funkverstärker (Repeater) zum Betrieb an einer Basisstation BeeTel 950. **Ein Betrieb an anderen Basisstationen wird nicht unterstützt.**

Mit dem Funkverstärker (Repeater) vergrößern Sie Ihren Aktionsradius. Weitere Hinweise hierzu finden Sie auf der Seite 4 und im Anhang.

Bitte beachten Sie, dass Sie den Funkverstärker (Repeater) erst an Ihrer BeeTel 950-Basisstation anmelden müssen damit er seine Funktion erfüllen kann.

Nehmen Sie sich etwas Zeit, um diese Bedienungsanleitung aufmerksam zu lesen.

Wir wünschen Ihnen viel Freude mit Ihrem BeeTel 900REP.

Inhaltsverzeichnis

Wichtige Hinweise2
Sicherheitshinweise2
Aufstellort3
Bestimmungsgemäße Verwendung3
Netzteil3
Lieferumfang3
Inbetriebnahme4
Funkverstärker anschließen und registrieren4
Anordnung mehrerer Funkverstärker5
Anhang5
Pflege5
Entsorgungshinweis (Umweltschutz)5
Service und Gewährleistung6
Konformitätserklärung und Hersteller8
Anwendungsbeispiele ULTRA RANGE9

Wichtige Hinweise

Sicherheitshinweise

- Lesen Sie bitte die Bedienungsanleitung, bewahren Sie sie gut auf und geben Sie sie immer mit, wenn Sie das Gerät an Dritte weitergeben.
- Öffnen Sie nicht das Gerät.
- Verwenden Sie das Gerät nicht weiter, wenn es selbst oder Teile davon beschädigt sind.
- Das eingesteckte Netzteil muss stets zugänglich sein. Versperren Sie den Zugang nicht mit Möbeln oder anderen Gegenständen.



Verwenden Sie nur das mitgelieferte Original-Steckernetzteil.

- Vermeiden Sie, dass das Gerät direkter Sonnenbestrahlung oder anderen Wärmequellen ausgesetzt ist.
- Installieren und benutzen Sie das Gerät nicht in explosionsgefährdeten Räumen.
- Schützen Sie das Gerät vor Nässe, starkem Staub, aggressiven Flüssigkeiten und Dämpfen.
- Setzen Sie das Gerät nicht elektromagnetischen Feldern (Elektromotoren, Haushaltsgeräten) aus. Die Sprachqualität könnte beeinträchtigt werden.
- Vermeiden Sie einen Standort in unmittelbarer Nähe von Radio-, TV- und Videogeräten.
- Reinigen Sie das Gerät mit einem weichen, leicht feuchten oder antistatischen Tuch.
- Verwenden Sie zum Reinigen keine Reinigungsmittel und keine chemischen Substanzen.
- Betreiben Sie das Gerät nur im Temperaturbereich von + 5 °C bis ca. + 35 °C.
- Legen Sie nichts auf dem Netzkabel ab und platzieren Sie den Signalverstärker (Repeater) so, dass niemand auf herumliegende Kabel treten kann. Sollte das Kabel beschädigt oder durchgescheuert sein, kontaktieren Sie sofort Ihren Fachhändler.

Aufstellort

Das Gerät wird für normale Gebrauchsbedingungen gefertigt. Die heutigen Möbel sind mit einer unübersehbaren Vielfalt von Lacken und Kunststoffen beschichtet und werden mit unterschiedlichsten Pflegemitteln behandelt. Es ist daher nicht auszuschließen, dass manche dieser Stoffe Bestandteile enthalten, die die Kunststofffüße des Gerätes angreifen und erweichen. Die so durch Fremdstoffe veränderten Gerätefüße können u. U. auf der Oberfläche der Möbel unliebsame Spuren hinterlassen.

Der Hersteller kann aus verständlichen Gründen für diese Schäden nicht haften. Verwenden Sie daher bitte - besonders bei neuen oder mit Lackpflegemitteln aufgefrischten Möbeln - für das Gerät eine rutschfeste Unterlage.

Bestimmungsgemäße Verwendung

Dieses Gerät ist nur für den Betrieb an einer Basisstation BeeTel 950 geeignet und ausschließlich für das Telefonieren in Wohn- und Geschäftsbereichen zu benutzen. Jede andere Verwendung gilt als nicht bestimmungsgemäß. Eigenmächtige Veränderungen oder Umbauten sind nicht zulässig. Öffnen Sie das Gerät in keinem Fall selbst und führen Sie keine eigenen Reparaturversuche durch.

Netzteil

Das Netzteil erfüllt die Ökodesign-Anforderungen der Europäischen Union (Richtlinie 2005/32/EG).

Dies bedeutet, dass sowohl im Ladebetrieb als auch im Ruhezustand der Stromverbrauch im Vergleich zu Netzteilen älterer Bauart deutlich niedriger ist.

Lieferumfang

Überprüfen Sie den Inhalt der Verpackung auf Vollständigkeit:

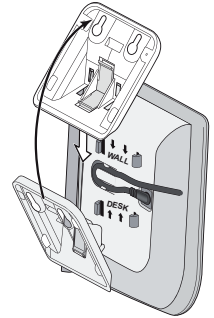
- 1 Funkverstärker (Repeater)
- 1 Standfuß/Wandhalterung
- 1 Steckernetzteil
- 1 Bedienungsanleitung
- 1 Beiblatt Gewährleistung und Reparatur

Inbetriebnahme

Funkverstärker anschließen und registrieren

Sie können den Funkverstärker auf einen Tisch o. ä. stellen oder ihn an einer Wand befestigen.

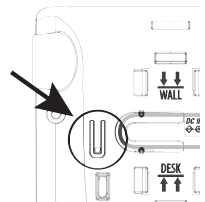
- Stecken Sie den Stecker des Netzteils-Kabels in die Buchse am Funkverstärker.
- Drücken Sie das Kabel in die U-förmige Führung (siehe Abbildung).
- Befestigen Sie Ihrer gewünschten Anwendung entsprechend die beiliegende Halterung wie auf der nebenstehenden Skizze gezeigt.
 - Für eine Wandmontage schieben Sie die Halterung mit der Kennzeichnung „WALL ↓“ in die Führung „↓ WALL ↓“ auf der Rückseite des Funkverstärkers.
 - Für den Betrieb auf einem Tisch o. ä. schieben Sie die Halterung mit der Kennzeichnung „DESK ↓“ in die Führung „↓ DESK ↓“ auf der Rückseite des Funkverstärkers.
- Stecken Sie den Stecker des Netzteils in eine Netzsteckdose.



Verwenden Sie nur das mitgelieferte Original-Steckernetzteil.

Die Registrierung des Funkverstärkers nehmen Sie am Besten in der Nähe der Basisstation vor, da an beiden Geräten innerhalb einer bestimmten Zeit (ca. 3 Minuten) Bedienungsschritte notwendig sind.

- Drücken und halten Sie an der **Basisstation** die Ruf- (Paging) Taste bis Sie einen Ton hören und im Basisdisplay r blinkt.
- Drücken Sie die Anmelde-Taste auf der Unterseite des Funkverstärkers, bis die Anzeige „LINK“ an der Oberseite schneller blinkt.
Nach der Anmeldung leuchtet die Verbindungs-LED „LINK“ dauerhaft.



- Stellen Sie den Funkverstärker (Repeater) innerhalb der Reichweite der Basisstation in der Richtung auf, in die Sie die Reichweite vergrößern wollen. Stellen Sie sicher, dass am Aufstellort eine Steckdose vorhanden ist und dass die Verbindungs-LED „LINK“ nicht blinkt.

Eine langsam blinkende LED deutet darauf hin, dass der Funkverstärker (Repeater) zu weit von der Basisstation entfernt ist, der Empfang durch dicke Wände oder Metallgegenstände beeinträchtigt wird oder der Funkverstärker (Repeater) nicht an der Basisstation angemeldet ist.

TIPP: Einen guten Aufstellort für Ihren Funkverstärker (Repeater) finden Sie auch, wenn Sie den Warnton für geringe Reichweite Ihres Mobilteils verwenden.

Anordnung mehrerer Funkverstärker

Sie können maximal drei Funkverstärker in einer Richtung hintereinander koppeln oder insgesamt maximal sechs Stück in verschiedene Richtungen oder flächenförmig anordnen. In der Strecke Basis bis Mobilteil dürfen bis zu drei Funkverstärker die Reichweite erhöhen.

Anhang

Pflege

Das Gerät ist ein Produkt, das in Design und Ausführung hohen Ansprüchen genügt. Es sollte daher mit Sorgfalt behandelt werden.

Zum Reinigen des Gerätes wischen Sie es mit einem Antistatiktuch oder einem etwas angefeuchteten weichen Ledertuch ab, anschließend mit einem trockenen Tuch.

Entsorgungshinweis (Umweltschutz)



Am Ende der Lebensdauer des Produkts darf das Gerät nicht im normalen Hausmüll entsorgt werden. Bringen Sie es zu einer Sammelstelle zur Aufbereitung elektrischer und elektronischer Geräte. Das Symbol am Produkt, in der Bedienungsanleitung und/oder Verpackung zeigt dies an.

Einige der Materialien des Produkts können wiederverwendet werden, wenn Sie das Gerät in einer Aufbereitungsstelle abgeben. Mit der Wiederverwertung einiger Teile oder Rohmaterialien aus gebrauchten Produkten leisten Sie einen wichtigen Beitrag zum Umweltschutz und zur Ressourcen-Schonung.

Wenden Sie sich bitte an Ihre örtlichen Behörden, wenn Sie weitere Informationen über Sammelstellen in Ihrer Umgebung benötigen.

Service und Gewährleistung

Falls die Ware aufgrund von Herstellungs- und/oder Materialfehlern innerhalb von 24 Monaten ab Kauf einen Defekt aufweist, bitten wir Sie, unsere Hotline zu kontaktieren.

Unsere Service-Hotline:
0900 133 8393

Mo. - Fr. 08:00 - 17:00 Uhr

(0,62 € / min aus dem deutschen Festnetz;
aus den deutschen Mobilfunknetzen abweichend
und gemäß vorheriger Ansage Ihres Anbieters)

Ausgetauschte Waren gehen in das Eigentum der IVS GmbH über.

Wir bitten Sie, einen vermuteten Gewährleistungsfall bei der angegebenen Hotline zu melden und die Ware bei Zusage der Hotline

- in der Originalverpackung inkl. komplettem Zubehör
(Ausnahme: im Kontakt mit der Hotline wurde eine Teil-Einsendung vereinbart)
- mit einer Kopie des Kaufbelegs
- mit einer aussagefähigen Fehlerbeschreibung
- umgehend nach Feststellung des Fehlers,
an die folgende Adresse zu senden:

**DeTeWe Service Center
Im Frauental 14
92224 Amberg**

Bitte beachten Sie, dass die Einsendung an die Service-Adresse freigemacht erfolgen muss - unfreie Zusendung werden nicht angenommen und verursachen doppelte Portogebühren für den Einsender.

Sollte kein Defekt festgestellt werden, wird die eingesandte Ware mit einem entsprechenden Vermerk retourniert.

Die Gewährleistung gilt nicht bei unsachgemäßer Behandlung oder Nichtbeachtung der Bedienungsanleitung, bei durch den Händler oder den Kunden selbst vorgenommenen Eingriffen an der Ware (z. B. Installationen, Software-Updates) und bei Totalschäden. Die IVS GmbH behält sich in diesem Fall vor, dem Kunden den Austausch oder die Reparatur in Rechnung zu stellen. Die IVS GmbH wird den Kunden vorab darüber informieren. Als Totalschaden gelten z. B.

- Brandschäden (z. B. durch Kurzschluss)

- Korrosionsschäden (z. B. durch eingedrungene Flüssigkeit)
- Fremdeingriffe (z. B. unsachgemäße Lötversuche, mechanisch inkorrekte Montage, zerstörte Siegel)
- Mechanische Beschädigungen (z. B. plastische Verformungen, Abrisse der Lötverbindungen)
- Schäden, die auf nicht bestimmungsgemäßen Gebrauch hinweisen (z. B. Fremdkörper im Inneren, Chemikalienablagerungen)
- Blitz- und Überspannungsschäden

Eine Änderung der Beweislastregelung zum Nachteil des Kunden ist mit den vorstehenden Regelungen nicht verbunden. Bedienungsanleitungen und evtl. mitgelieferte Software sind von der Gewährleistung ausgeschlossen.

Diese Gewährleistung gilt für in Deutschland erworbene Neuware.

Gewährleistungsgeber ist die

IVS GmbH
Im Frauental 14
92224 Amberg.

Weitergehende oder andere Ansprüche aus der Herstellergewährleistung sind ausgeschlossen. Die IVS GmbH haftet nicht für Betriebsunterbrechung, entgangenen Gewinn und den Verlust von Daten, zusätzlicher vom Kunden aufgespielter Software oder sonstiger Informationen. Die Sicherung derselben obliegt dem Kunden. Der Haftungsausschluss gilt nicht, soweit zwingend gehaftet wird, z. B. nach dem Produkthaftungsgesetz, in Fällen des Vorsatzes, der groben Fahrlässigkeit, wegen der Verletzung des Lebens, des Körpers oder der Gesundheit oder wegen Verletzung wesentlicher Vertragspflichten. Der Schadensersatzanspruch für die Verletzung wesentlicher Vertragspflichten ist jedoch auf den vertragstypischen, vorhersehbaren Schaden begrenzt, soweit nicht Vorsatz oder grobe Fahrlässigkeit oder wegen Verletzung des Lebens, des Körpers oder der Gesundheit oder nach dem Produkthaftungsgesetz gehaftet wird. Durch eine erbrachte Gewährleistungsleistung verlängert sich der Gewährleistungszeitraum nicht.

Als Gewährleistungsnachweis gilt der Kaufbeleg mit Kaufdatum. Gewährleistungsansprüche sind innerhalb von zwei Wochen nach Kenntnis des Gewährleistungsfalles geltend zu machen. Im Gewährleistungsfall wenden Sie sich bitte an die vorstehend angegebene Hotline.

Konformitätserklärung und Hersteller

IVS GmbH
Im Frauental 14
92224 Amberg

Die Übereinstimmung des Gerätes mit den grundlegenden Anforderungen der R&TTE Directive ist durch das CE-Kennzeichen bestätigt.

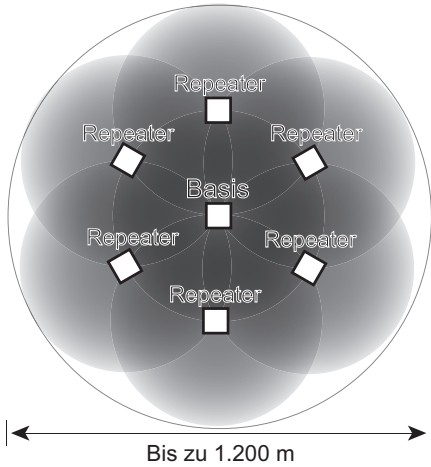
Die Konformitätserklärung ist unter folgender Internetadresse hinterlegt und kann dort eingesehen oder heruntergeladen werden:

www.detewe-home.de

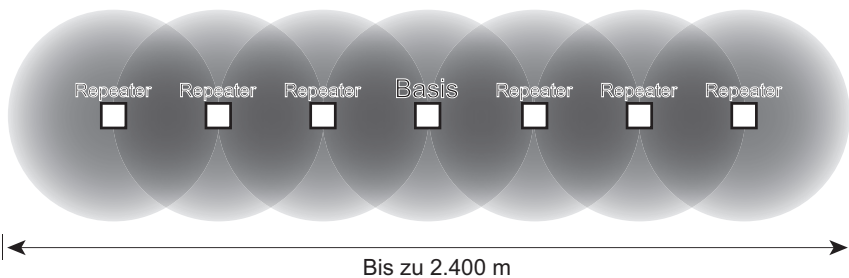
Im Rahmen der Produktverbesserung behält sich der Hersteller vor, Änderungen an Produkt und Funktion ohne Vorankündigung durchzuführen.

Anwendungsbeispiele ULTRA RANGE

Maximale Flächenabdeckung



Maximale Streckenabdeckung



Von der Basis ausgehend können maximal drei Signalverstärker (Repeater) hintereinander (kaskadiert) angeordnet werden.

IVS GmbH • Im Frauental 14 • 92224 Amberg • www.detewe-home.de